


# Desire For Innovation

引領創新 共創未來



## 2022第二季營運簡報

2022年08月15日



# 議程

- 一. 2022第二季財務結果及業務摘要
- 二. 營運展望
- 三. Q & A



# 免責聲明

本次法說會提供之簡報包含前瞻性陳述，內容包含本公司財務狀況、未來擴張計劃及公司策略等訊息。此前瞻性陳述係基於本公司目前可得資訊對未來事件的期望和預測，儘管本公司認為該期望和預測具合理性，但此類前瞻性聲明仍涉及風險及不確定性。

鑒於這些風險、不確定性及假設，前瞻性事件可能不會發生，且本公司實際結果可能與這些前瞻性聲明中的預期存在重大差異。若因未來實際結果與預期狀況有重大差異，須公開更新或修改任何前瞻性陳述，本公司將不承擔此責任。



# 一. 2022第二季財務結果及業務摘要

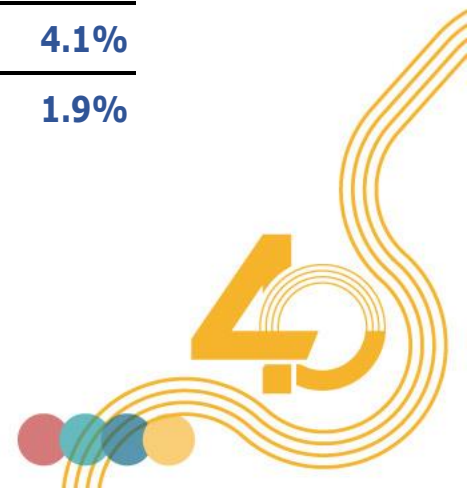




# 合併綜合損益表摘要

單位：新台幣千元

	2022年第一季	2022年第二季	2021年第二季
銷貨淨額	<b>3,870,828</b> 100.0%	<b>3,852,164</b> 100.0%	<b>3,271,167</b> 100.0%
營業成本	(3,166,249)	(3,075,046)	(2,591,454)
營業毛利	<b>704,579</b> 18.2%	<b>777,118</b> 20.2%	<b>679,713</b> 20.8%
營業費用	(564,940) -14.6%	(613,708) -15.9%	(484,708) -14.8%
營業淨利	<b>139,639</b> 3.6%	<b>163,410</b> 4.2%	<b>195,005</b> 6.0%
營業外收支及費用	11,590	19,702	(3,769)
稅前淨利	<b>151,229</b> 3.9%	<b>183,112</b> 4.8%	<b>191,236</b> 5.8%
本期淨利	<b>110,119</b> 2.8%	<b>147,304</b> 3.8%	<b>132,753</b> 4.1%
本期淨利歸屬於母公司業主	<b>83,614</b> 2.2%	<b>115,338</b> 3.0%	<b>62,525</b> 1.9%
基本每股盈餘(NT\$)(a)	<b>\$0.73</b>	<b>\$1.01</b>	<b>\$0.55</b>



# 合併綜合損益表摘要

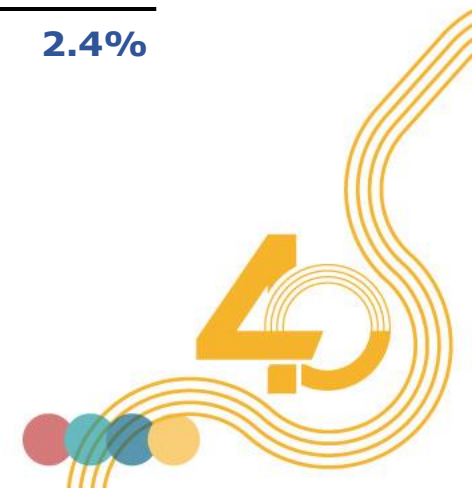
單位：新台幣千元

	YTD 2022年1-6月		YTD 2021年1-6月	
銷貨淨額	7,722,992	100.0%	5,279,285	100.0%
營業成本	(6,241,295)		(4,105,575)	
營業毛利	1,481,697	19.2%	1,173,710	22.2%
營業費用	(1,178,648)	-15.3%	(856,287)	-16.2%
營業淨利	303,049	3.9%	317,423	6.0%
營業外收支及費用	31,292		(595)	
稅前淨利	334,341	4.3%	316,828	6.0%
本期淨利	257,423	3.3%	229,939	4.4%
本期淨利歸屬於母公司業主	198,952	2.6%	128,759	2.4%
基本每股盈餘(NT\$(a))	\$1.74		\$1.12	

(a)基本每股盈餘以加權平均流通在外股數計算(千股)

114,488

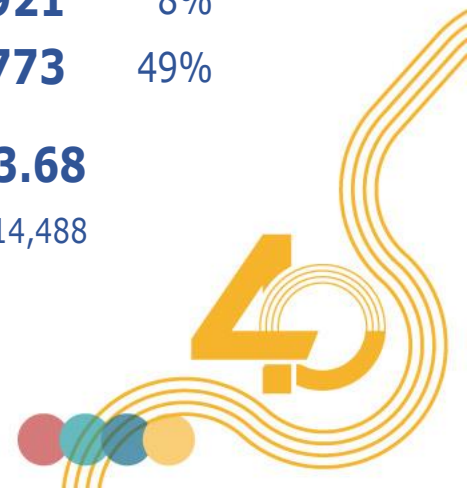
114,488



# 合併資產負債表摘要

單位：新台幣千元

	2022.06.30		2021.12.31		2021.06.30	
現金及約當現金	1,288,008	10%	1,521,790	12%	1,597,377	15%
應收票據及帳款(含關係人)	2,963,022	23%	2,763,872	23%	2,493,988	22%
存貨	3,962,800	31%	3,583,295	29%	2,907,253	27%
不動產、廠房及設備	2,474,763	19%	2,466,382	20%	1,896,403	17%
總資產	12,966,344	100%	12,312,196	100%	10,950,956	100%
流動負債	5,760,756	44%	4,540,899	37%	4,695,262	43%
非流動負債	1,765,480	14%	2,267,484	19%	845,921	8%
權益總計	5,440,108	42%	5,503,813	44%	5,409,773	49%
每股淨值 (NT\$)	25.13		26.7		23.68	
每股淨值以流通在外股數計算(千股)	114,488		114,488		114,488	



# 重要財務指標

	2022.06.30	2021.12.31	2021.06.30
應收帳款週轉天數	68	67	83
存貨週轉天數	110	98	99
應付帳款週轉天數	59	93	59
營運資金週轉天數	119	72	123
權益報酬率(年化)(a)	9.4%	14.8%	8.8%
流動比率	153%	185%	154%
金融負債比率 (b)	27%	25%	14%

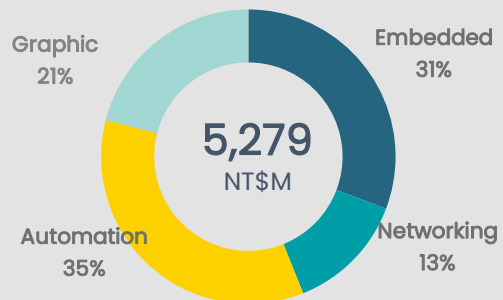
(a)採年化稅後損益/平均權益總額

(b)金融負債包含長短期借款

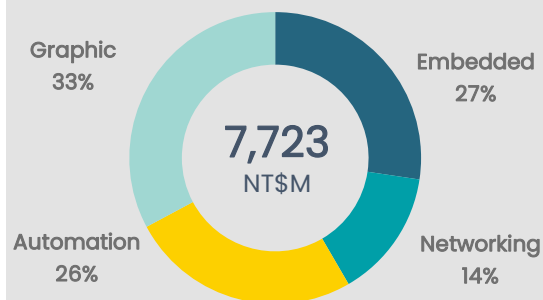




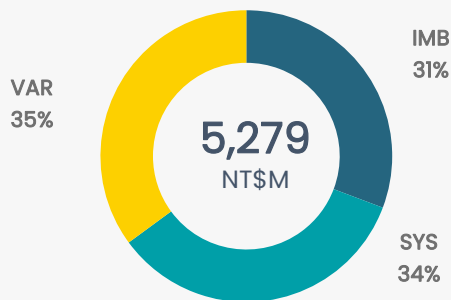
### 2021 H1 應用



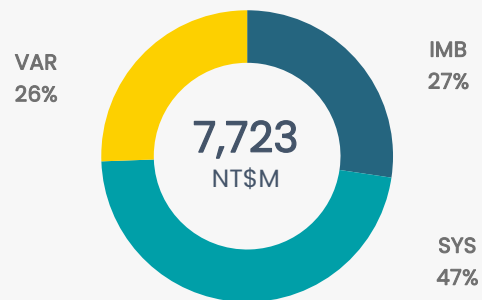
### 2022 H1 應用



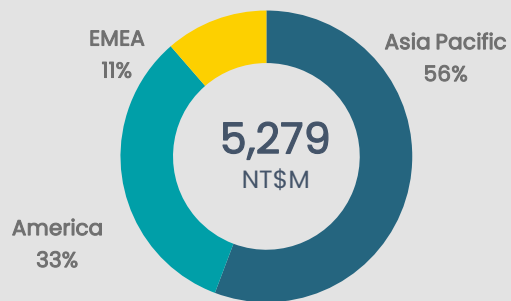
### 2021 H1 產品



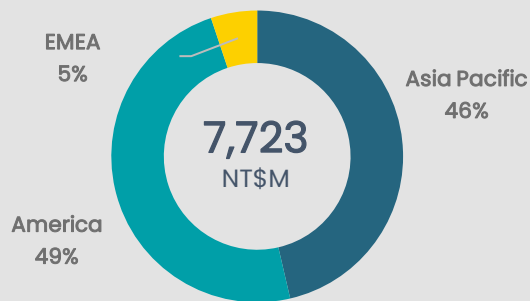
### 2022 H1 產品



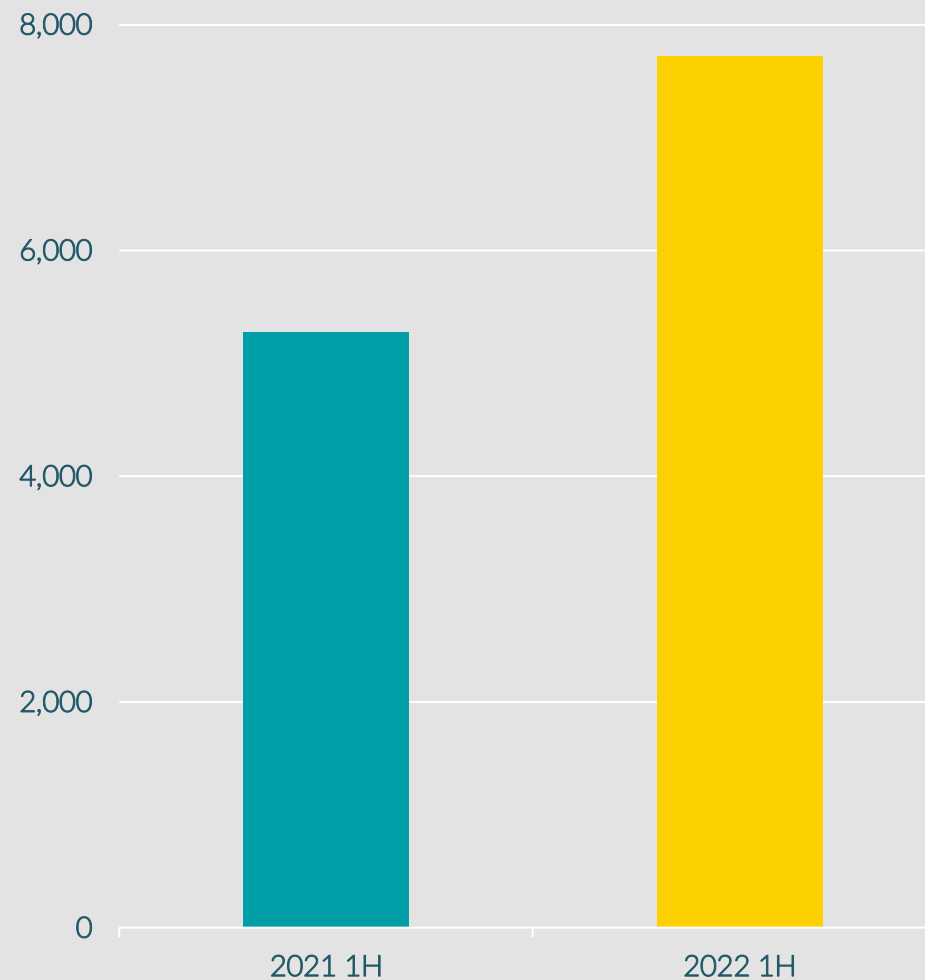
### 2021 H1 區域



### 2022 H1 區域



## 合併營收 (NT\$M)



## 二. 營運展望



# 友通-Embedded



## 智能車載交通

## 智慧自動化

## 數位醫療

## 物聯網

軌道交通

智能交通

無人駕駛

電動車

智慧工廠

智慧能源

生產設備

端點運算

智能病房

數位手術室

智慧診療

基因檢測

小型基地台

特殊通訊應用

5G通訊設備

網路交換器



# 三. Q & A



**DFI**

**Thank you**

